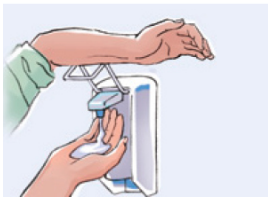



Mettre et enlever un masque chirurgical

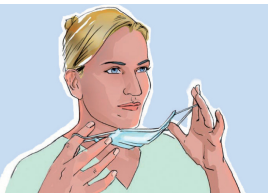
Mettre un masque chirurgical



Désinfectez vos mains



Prenez le masque et repérez la barette nasale



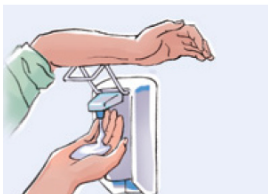
Tenez le masque par les élastiques avec l'intérieur du masque (blanc) devant votre visage.



Placez les élastiques derrière vos oreilles



Placer avec une main la bar-rette nasale et ajustez le masque.



Désinfectez vos mains à nouveau.

Enlever un masque



Désinfectez vos mains.



Retirez les élastiques de derrière vos oreilles.



Retirez le masque de votre visage.



Jetez le masque dans un conteneur à déchets en le tenant par les élastiques



Désinfectez vos mains à nouveau